

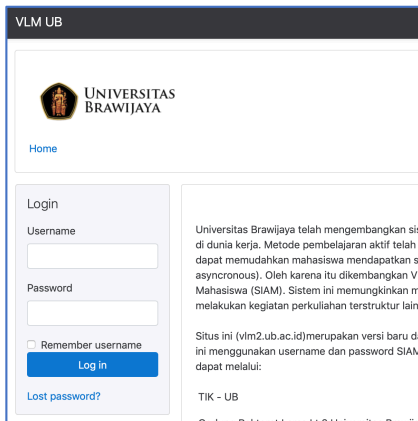
Panduan singkat vlm2.ub.ac.id untuk Mahasiswa



Online Education

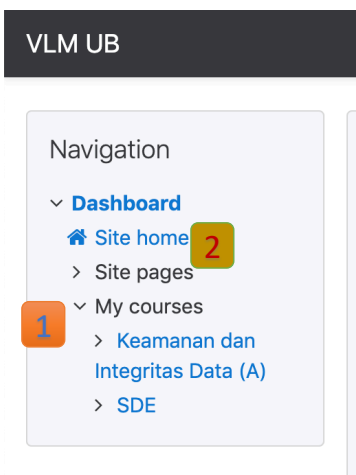
PANDUAN PENGGUNAAN VLM UB vlm2.ub.ac.id Untuk Mahasiswa

A. Login

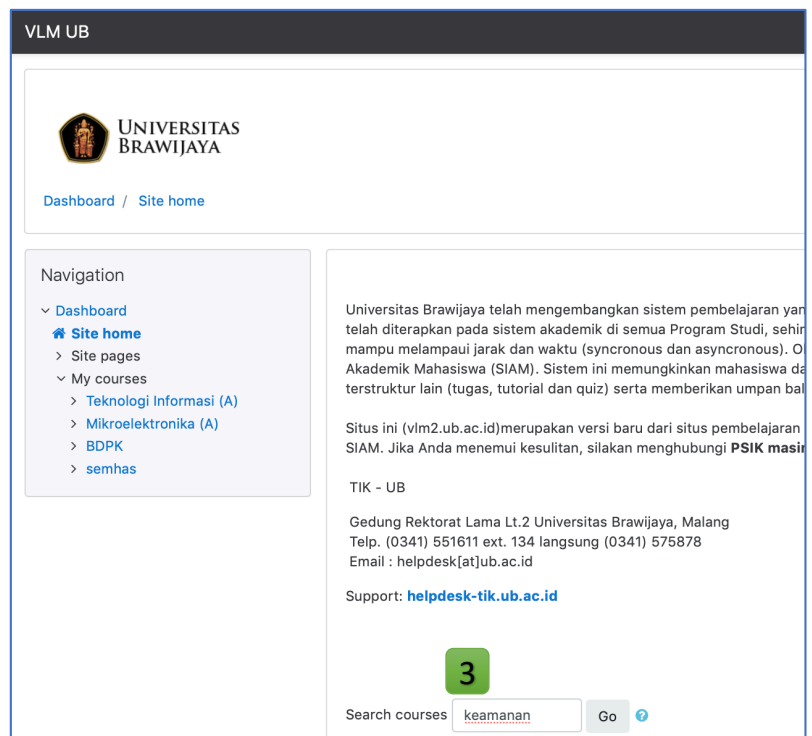


- Gunakan nim sebagai username dan gunakan password SIAM UBI
- Pastikan password tidak hanya terdiri angka
- Untuk reset password gunakan <https://bais.ub.ac.id/> atau kontak helpdesk TIK

B. Mata Kuliah yang Diikuti (Setelah login)



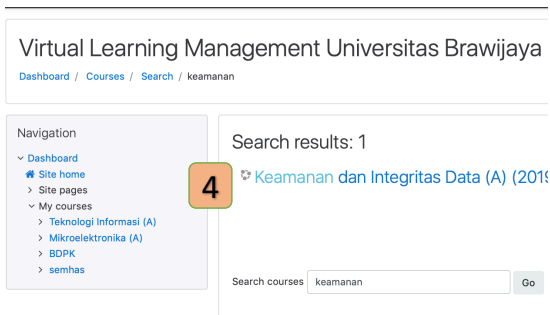
- 1 List mata kuliah yang diikuti (My courses) akan tampil jika:
 - Sudah enroll ke mata kuliah
 - Dosen telah meng enrollkan



- 2 Klik Site Home jika tidak ada list mata kuliah yang diampu

- 3 Cari mata kuliah yang akan diikuti (tuliskan sebagian nama saja)

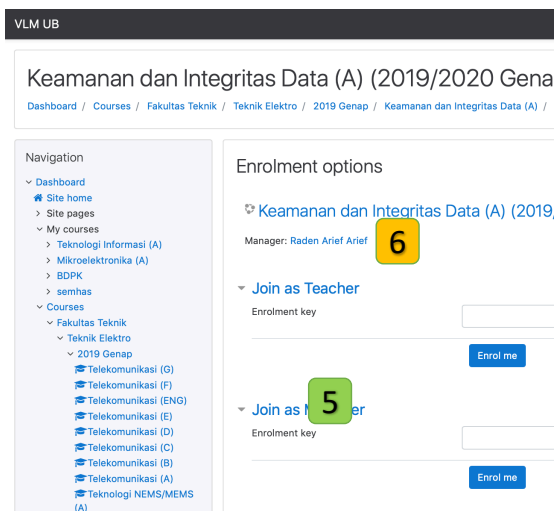
C. Bergabung ke Kelas (Enrollment)



4 Klik nama mata kuliah jika ada dalam pencarian

Jika tidak ditemukan

- Ulangi pencarian dengan kata berbeda
- Hubungi dosen untuk memastikan kelas sudah ada



5 Gunakan enrollment key untuk role student.


6 Tidak mengetahui enrollment key?, hubungi manager atau teacher kelas tersebut. Dosen seharusnya sudah membuat enrolment key untuk mahasiswa

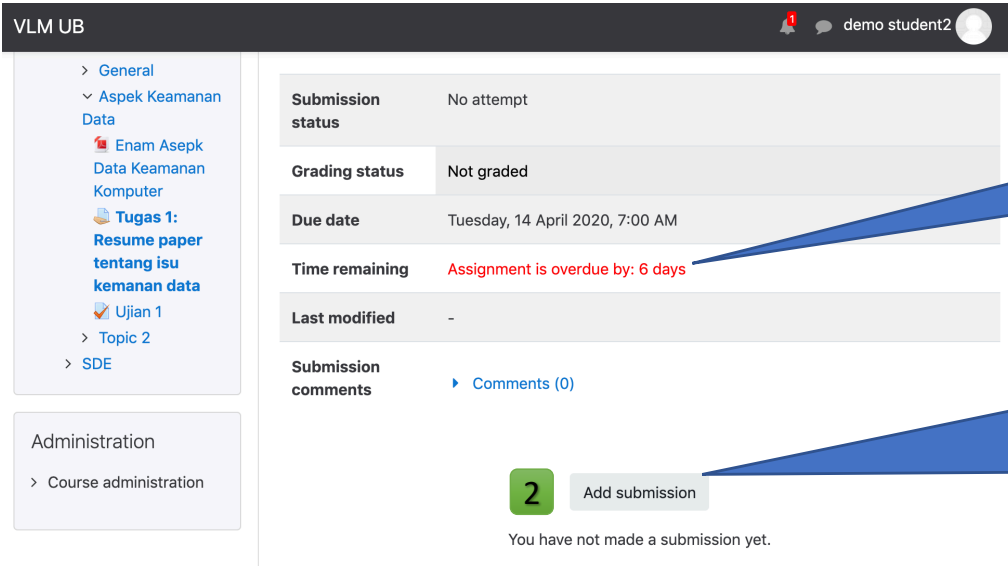
Bergabung ke Kelas (Enrollment) Berhasil

Keamanan dan Integritas Data (A) (2019/2020 Genap)

Dashboard / My courses / Keamanan dan Integritas Data (A)

Mengerjakan Tugas

- 1 Klik tugas yang hendak dikerjakan. Biasanya mempunyai icon 
- 2 Menyerahkan tugas dengan klik "Add submission"



VLM UB

demo student2

Submission status: No attempt

Grading status: Not graded

Due date: Tuesday, 14 April 2020, 7:00 AM

Time remaining: Assignment is overdue by: 6 days

Last modified: -

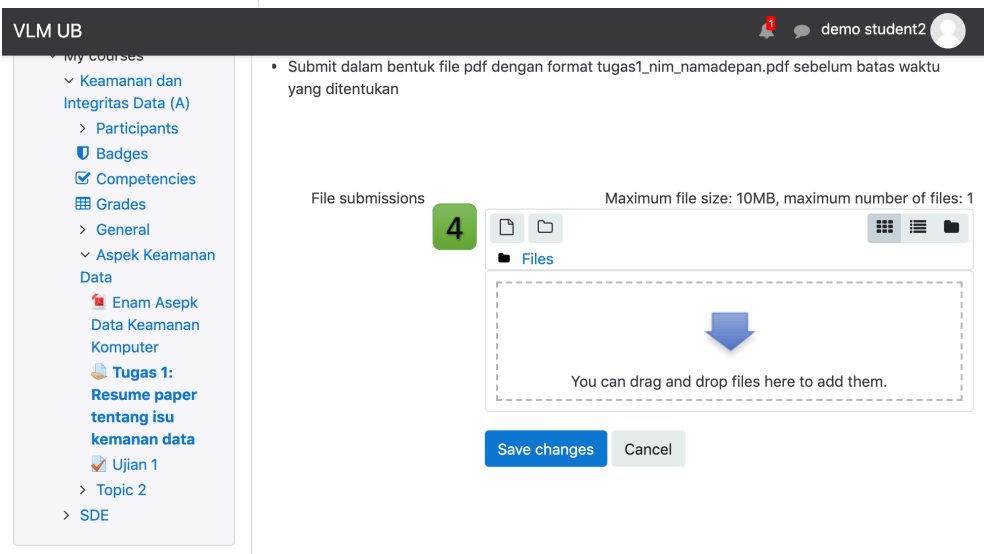
Submission comments: Comments (0)

2 Add submission

You have not made a submission yet.

Perhatikan batas waktu pengumpulan

Jika tombol ini tidak muncul, berarti tidak diijinkan pengumpulan melebihi batas waktu



VLM UB

demo student2

Submit dalam bentuk file pdf dengan format tugas1_nim_namadepan.pdf sebelum batas waktu yang ditentukan

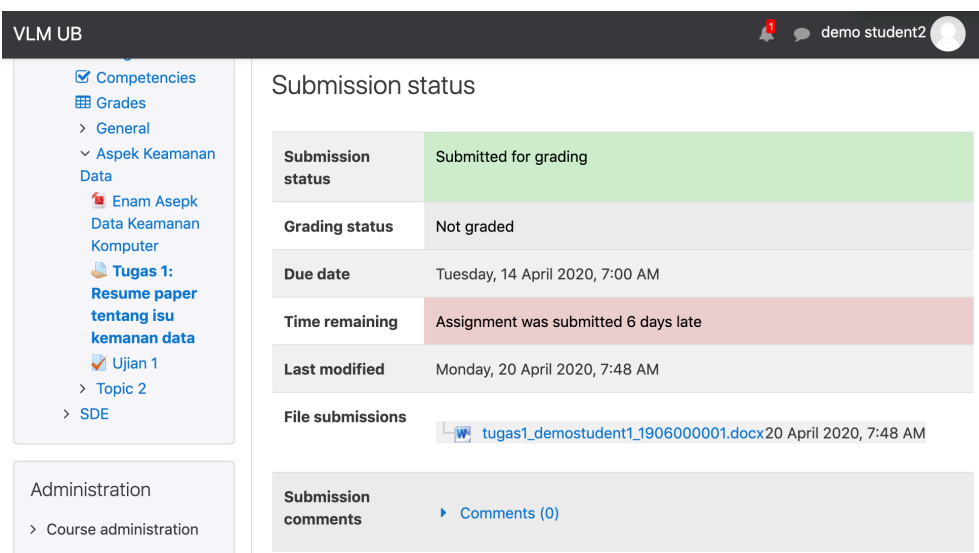
File submissions: Maximum file size: 10MB, maximum number of files: 1

4

Save changes Cancel

3 Klik ikon berkas, untuk upload file.

4 Setelah berhasil upload, klik save changes.



VLM UB

demo student2

Submission status

Submission status: Submitted for grading

Grading status: Not graded

Due date: Tuesday, 14 April 2020, 7:00 AM

Time remaining: Assignment was submitted 6 days late

Last modified: Monday, 20 April 2020, 7:48 AM


File submissions: tugas1_demo student1_1906000001.docx 20 April 2020, 7:48 AM

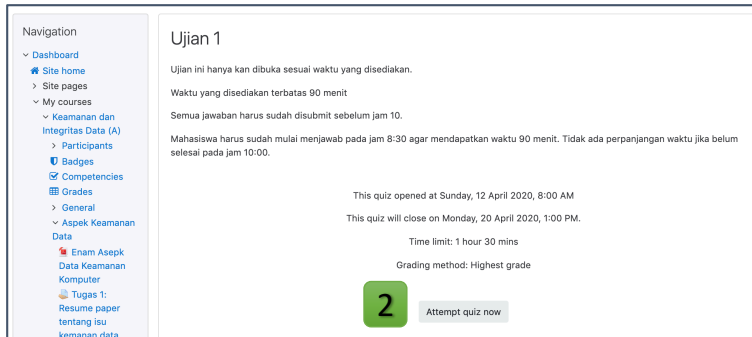
Submission comments: Comments (0)

Tugas sudah berhasil disubmit

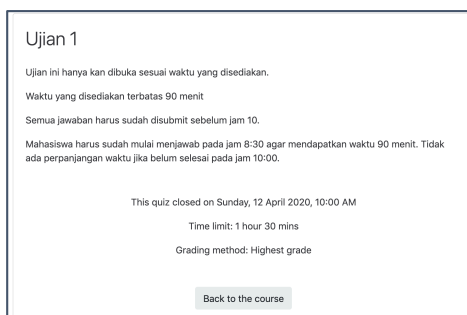
Ada tanda pengumpulan terlambat

Mengerjakan Ujian atau Kuis

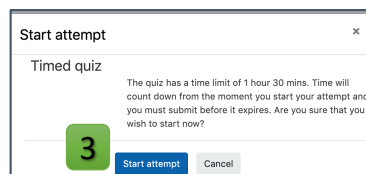
- 1 Klik tugas yang hendak dikerjakan. Biasanya mempunyai icon 
- 2 mengerjakan ujian dengan klik "Attempt quiz now"



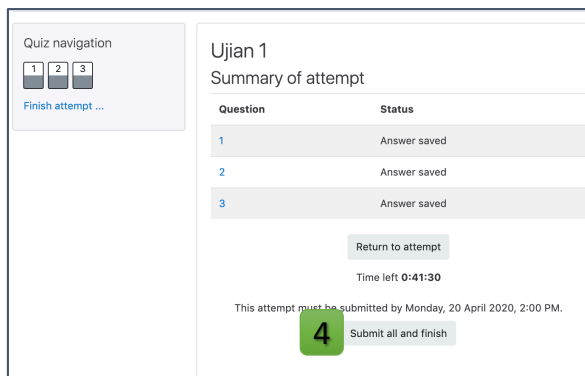
Mahasiswa harus menyelesaikan ujian sebelum waktu habis atau sebelum ujian ditutup sesuai jadwalnya.



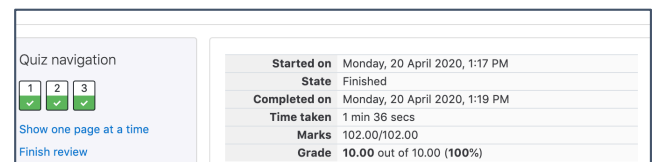
Mahasiswa tidak bisa mengerjakan ujian jika waktu telah lewat



- 3 Klik "Start attempt" untuk mulai mengerjakan. Detik ke 0 mulai dihitung



- 4 Jangan lupa klik "Submit" setelah selesai. Jika waktu habis, maka jawaban akan di-autosubmit



Berdiskusi atau bertanya ke dosen

Diskusi atau tanya jawab dengan dosen dapat dilakukan pada kolom komentar atau aktivitas forum. Dapat pula menggunakan media diskusi lain.